

01.08.2011

TL/Ad.

01.08.2011


TL/Ad.

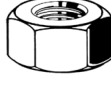
01.08.2011


TL/Ad.


01.08.2011

TL/Ad.

41000			
ÇELİK SOMUN DIN 934			
M 3	0,0076	M 24	1,3010
M 4	0,0108	M 27	2,3520
M 5	0,0151	M 30	3,3600
M 6	0,0286	M 33	4,3680
M 7	0,0357	M 36	6,1530
M 8	0,0582	M 39	7,8750
M 10	0,1317	M 42	10,2480
M 12	0,1997	M 45	12,3480
M 14	0,2860	M 48	15,4350
M 16	0,3854	M 52	16,3548
M 18	0,5678	M 56	22,4700
M 20	0,7442	M 60	28,5600
M 22	0,9240	M 64	32,5710

41020			
ÇELİK SOMUN İNCE DİŞ DIN 934			
M 8-1,00	0,0611		
M 10-1,00	0,1382		
M 10-1,25	0,1382		
M 12-1,00	0,2098		
M 12-1,25	0,2098		
M 12-1,50	0,2098		
M 14-1,50	0,3003		
M 16-1,50	0,4045		
M 18-1,50	0,5962		
M 20-1,50	0,7814		
M 22-1,50	0,9702		
M 24-1,50	1,5540		

47000			
FİBERLİ SOMUN DIN 985			
M 4	0,0498		
M 5	0,0454		
M 6	0,0393		
M 7	0,0863		
M 8	0,0827		
M 10	0,1739		
M 12	0,2755		
M 14	0,4259		
M 16	0,5412		
M 18	0,8243		
M 20	1,1367		
M 22	2,0698		
M 24	2,9755		

47020			
FİBERLİ SOMUN İNCE DİŞ DIN 985			
M 10-1,00	0,1739		
M 10-1,25	0,1739		
M 12-1,25	0,2755		
M 12-1,50	0,2755		
M 14-1,50	0,4259		
M 16-1,50	0,5412		
M 18-1,50	0,8243		
M 20-1,50	1,1367		
M 20-2,00	1,1367		
M 22-1,50	2,1733		
M 24-1,50	3,2082		










01.08.2011

01.08.2011

01.08.2011

01.08.2011

01.08.2011

	40000	41500-540	42000	42020	45600	46000	47640	47600	48800
	KÖR SOMUN DIN 1587	KONTRA SOMUN DIN 439-936	KAYNAK SOMUNU DIN 929	KAYNAK SOMUNU DIN 928	UZATMA SOMUNU L=40 mm	FLANŞLI SOMUN DIN 6923	KİLİTLİ SOMUN DIN 980-M	SIKMALI SOMUN DIN 980-V	KAFES SOMUNU
									
M 4	0,0520					0,0361			
M 5	0,0550			0,0382		0,0416			0,1440
M 6	0,0660	0,0237	0,0426	0,0441	0,6300	0,0527		0,0575	0,1500
M 8	0,1300	0,0508	0,0834	0,0983	0,7100	0,1073		0,1161	0,3300
M 10	0,2400	0,1084	0,1474	0,1724	0,8600	0,1882		0,2190	
M 12	0,3580	0,1523	0,2201	0,2512	0,9650	0,3213		0,3018	
M 14	0,4580	0,2381						0,4456	
M 16	0,5560	0,2791						0,6842	
M 20	1,0620	0,5693							

01.08.2011






01.08.2011


TL/Ad.

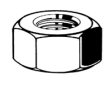
01.08.2011

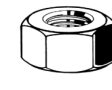
TL/Ad.

TL/Ad.

UNC	41060	47060	40060	45080	44580
UNF	41080	47080		45080	44580
	ÇELİK SOMUN	FİBERLİ SOMUN	KÖR SOMUN	TAKVİYELİ SOMUN	TAÇLI SOMUN
					
5/32			0,0660		
3/16			0,0690		
1/4	0,0410	0,0636	0,0950		
5/16	0,0611	0,0869	0,1650	0,2000	0,3530
3/8	0,0909	0,1386	0,1800	0,1890	0,4520
7/16	0,1613	0,2125		0,2760	0,5000
1/2	0,2138	0,4450	0,2950	0,2800	0,6080
9/16	0,3356	0,6829		0,4900	0,7290
5/8	0,4074	0,8539		0,6100	0,8910
3/4	0,6588	1,3841		0,7800	1,1070
7/8	1,3721	2,2260		1,1800	1,5120
1"	1,9635	3,5280		1,6300	1,8900
1" x 12-14	1,9751				

WW SOMUN	
41090	
1/2	0,2111

KESME SOMUN	
44000	
M 27	1,8830
M 30	2,5110
M 33	3,3890
M 36	4,3310
M 39	5,6490
M 42	7,5320
M 45	8,8490
M 48	11,6740
M 52	16,9450
M 56	20,7100
M 60	26,8800
M 64	31,5000

KESME SOMUN	
44060	
UNC	
44080	
UNF	
1 1/8	1,8830
1 1/4	2,5110
1 1/2	4,3310

45000	
TAKVİYELİ SOMUN	
M 8	0,2360
M 10	0,2770
M 12	0,3830
M 14	0,4870
M 16	0,6060
M 20	1,0670
M 22	1,1770
M 24	1,6320